



Römisch-katholische Kirchgemeinde 8494 Bauma

Umfassend die politischen Gemeinden Bauma, Bäretswil und Fiscenthal

Jahresrechnung 2021

Ablieferung an Kirchenpflege	16. Februar 2022
Abnahmebeschluss Kirchenpflege	16. März 2022
Ablieferung an Rechnungsprüfungskommission	23. März 2022
Abnahmebeschluss Rechnungsprüfungskommission	5. April 2022
Abnahmebeschluss Kirchgemeindeversammlung	20. Juni 2022
Veröffentlichung	30. Juni 2022

Inhaltsverzeichnis

1

	Seite
Bericht, Anträge und Beschlüsse	3
1 Schwerpunkte der Kirchenpflege	4
2 Anträge und Beschlüsse	5
3 Kurzbericht der Prüfstelle zur finanztechnischen Prüfung	8
4 Vollständigkeitserklärung	10
Jahresrechnung - Finanzbericht	11
5 Finanzierung	12
6 Erfolgsrechnung	13
7 Investitionsrechnungen	16
8 Bilanz	18
9 Geldflussrechnung	19
10 Anhang	
Grundlagen und Grundsätze der Rechnungslegung	
Angewandtes Regelwerk	20
Rechnungslegungs-, Bilanzierungs- und Bewertungsgrundsätze	22
Kirchgemeinde und Pfarrkirchenstiftung	23
Finanzinformationen	
Ausgewählte Positionen des Finanzvermögens	24
Anlagenspiegel Verwaltungsvermögen	25
Abschreibungstabelle Verwaltungsvermögen HRM1/HRM2	26
Ausgewählte Positionen des Fremdkapitals	27
Gewährleistungsspiegel / Eventualverpflichtungen	28

	Seite
Rückstellungsspiegel	29
Eigenkapitalnachweis	30
Sonderrechnungen	31
Finanzkennzahlen	32
Kreditrechtliche Angaben	
Verpflichtungskredite	33
Jahresrechnung - Details zum Finanzbericht	34
11 Erläuterungen zur Erfolgs- und Investitionsrechnung	35
12 Erfolgsrechnung	37
13 Investitionsrechnung Verwaltungsvermögen	45
14 Investitionsrechnung Finanzvermögen	46
15 Bilanz	47

Kontakt

Römisch-katholische Kirchgemeinde Bauma
 Heinrich Gujer-Strasse 30
 8494 Bauma

Finanzvorstand
 Rechnungsführer

Peter Dutli
 Politische Gemeinde Bäretswil, Stefan Gubler

Telefon
 E-Mail

044 939 90 59
 finanzen@baeretswil.ch

Bericht, Anträge und Beschlüsse

Schwerpunkte der Kirchenpflege

A. Finanzieller Überblick zur Jahresrechnung

Die katholische Kirchgemeinde Bauma schliesst das Rechnungsjahr 2021 bei einem Gesamtaufwand von Fr. 992'324.55 (Vorjahr Fr. 925'816.28) und einem Gesamtertrag von Fr. 1'051'387.59 (Vorjahr Fr. 1'094'290.17) mit einem Ertragsüberschuss von Fr. 59'063.04 (Vorjahr Fr. 168'473.89) ab.

Die Investitionsrechnung des Verwaltungsvermögens schliesst bei Bruttoinvestitionen von Fr. 30'047.25 und Einnahmen von Fr. 0.00 mit Nettoinvestitionen von Fr. 30'047.25 ab. Im Finanzvermögen sind keine Veränderungen zu verzeichnen.

Die Bilanz weist Aktiven und Passiven von Fr. 1'530'065.28 auf.

Der Ertragsüberschuss von Fr. 59'063.04 der Erfolgsrechnung wird dem zweckfreien Eigenkapital zugewiesen.

B. Erläuterungen zum abgeschlossenen Rechnungsjahr

C. Begründung erheblicher Abweichungen gegenüber dem Budget

Die Abweichungen zum Budget sind auf Seite 35/36 der vorliegenden Jahresrechnung 2021 begründet.

Antrag der Kirchenpflege

- Die Kirchenpflege hat die Jahresrechnung und die Sonderrechnungen 2021 der Kirchgemeinde Bauma geprüft und für richtig befunden.
- Die **Jahresrechnung 2021** der Kirchgemeinde Bauma weist folgende Eckdaten aus:

Erfolgsrechnung	Gesamtaufwand	CHF	992'324.55
	Gesamtertrag	CHF	1'051'387.59
	Ertragsüberschuss	CHF	59'063.04
Investitionsrechnung Verwaltungsvermögen	Ausgaben Verwaltungsvermögen	CHF	30'047.25
	Einnahmen Verwaltungsvermögen	CHF	0.00
	Nettoinvestitionen Verwaltungsvermögen	CHF	30'047.25
Investitionsrechnung Finanzvermögen	Ausgaben Finanzvermögen	CHF	0.00
	Einnahmen Finanzvermögen	CHF	0.00
	Nettoinvestitionen Finanzvermögen	CHF	0.00
Bilanz	Bilanzsumme	CHF	1'530'065.28

Der Ertragsüberschuss der Erfolgsrechnung wird dem zweckfreien Eigenkapital zugewiesen.
Dadurch erhöht sich der **Bilanzüberschuss** auf **CHF 1'162'330.33**.

- Die Kirchenpflege beantragt der Kirchgemeindeversammlung die Jahresrechnung und die Sonderrechnungen 2021 der Kirchgemeinde **Bauma** zu genehmigen.

8494 Bauma, 16.03.2022

Kirchenpflege katholische Kirchgemeinde Bauma
Präsidentin

Finanzvorstand


Pia Seeberger


Peter Dutli

Antrag der Rechnungsprüfungskommission

- 1 Die Rechnungsprüfungskommission hat die Jahresrechnung und die Sonderrechnungen 2021 der Kirchgemeinde Bauma in der von der Kirchenpflege beschlossenen Fassung vom 16.03.2022 geprüft. Die Jahresrechnung weist folgende Eckdaten aus:

Erfolgsrechnung	Gesamtaufwand	CHF	992'324.55
	Gesamtertrag	CHF	1'051'387.59
	Ertragsüberschuss	CHF	59'063.04
Investitionsrechnung Verwaltungsvermögen	Ausgaben Verwaltungsvermögen	CHF	30'047.25
	Einnahmen Verwaltungsvermögen	CHF	0.00
	Nettoinvestitionen Verwaltungsvermögen	CHF	30'047.25
Investitionsrechnung Finanzvermögen	Ausgaben Finanzvermögen	CHF	0.00
	Einnahmen Finanzvermögen	CHF	0.00
	Nettoinvestitionen Finanzvermögen	CHF	0.00
Bilanz	Bilanzsumme	CHF	1'530'065.28

Der Ertragsüberschuss der Erfolgsrechnung wird dem zweckfreien Eigenkapital zugewiesen. Dadurch erhöht sich der Bilanzüberschuss auf CHF 1'162'330.33.


- 2 Die Rechnungsprüfungskommission stellt fest, dass die Jahresrechnung der Kirchgemeinde Bauma finanzrechtlich zulässig und rechnerisch richtig ist. Die finanzpolitische Prüfung der Jahresrechnung gibt zu keinen Bemerkungen Anlass.
- 3 Die Rechnungsprüfungskommission hat den Kurzbericht der Prüfstelle zur finanztechnischen Prüfung zur Kenntnis genommen.
- 4 Die Rechnungsprüfungskommission beantragt der Gemeindeversammlung, die Jahresrechnung und die Sonderrechnungen 2021 der Kirchgemeinde Bauma entsprechend dem Antrag der Kirchenpflege zu genehmigen.

8494 Bauma, 05.04.2022
Rechnungsprüfungskommission katholische Kirchgemeinde Bauma

Präsident


Daniel Fasser

Aktuar


K. Wolf

Beschluss der Kirchgemeindeversammlung

Die Kirchgemeindeversammlung hat die Jahresrechnung und die Sonderrechnungen 2021 der Kirchgemeinde Bauma am 20.06.2022 entsprechend dem Antrag der Kirchenpflege genehmigt. Die Jahresrechnung weist folgende Eckdaten aus:

Erfolgsrechnung	Gesamtaufwand	CHF	992'324.55
	Gesamtertrag	CHF	1'051'387.59
	Ertragsüberschuss / Aufwandüberschuss	CHF	59'063.04
Investitionsrechnung Verwaltungsvermögen	Ausgaben Verwaltungsvermögen	CHF	30'047.25
	Einnahmen Verwaltungsvermögen	CHF	0.00
	Nettoinvestitionen Verwaltungsvermögen	CHF	30'047.25
Investitionsrechnung Finanzvermögen	Ausgaben Finanzvermögen	CHF	0.00
	Einnahmen Finanzvermögen	CHF	0.00
	Nettoinvestitionen Finanzvermögen	CHF	0.00
Bilanz	Bilanzsumme	CHF	1'530'065.28

Der Ertragsüberschuss der Erfolgsrechnung wird dem zweckfreien Eigenkapital zugewiesen. Dadurch erhöht sich der Bilanzüberschuss auf CHF 1'162'330.33.

8494 Bauma, 20.06.2022

Namens der Kirchgemeindeversammlung katholische Kirchgemeinde Bauma

Präsidentin

Aktuar/in

T. Seiberger *A. ...*

Bericht der finanztechnischen Prüfstelle

der

Balmer-Etienne AG
Bederstrasse 66
Postfach
8027 Zürich
Telefon +41 44 283 80 80

info@balmer-etienne.ch
balmer-etienne.ch

Röm.-kath. Kirchgemeinde Bauma

Als finanztechnische Prüfstelle haben wir die beiliegende Jahresrechnung der röm.-kath. Kirchgemeinde Bauma, bestehend aus Erfolgsrechnung, Investitionsrechnung, Bilanz, Geldflussrechnung und Anhang für das am 31. Dezember 2021 abgeschlossene Rechnungsjahr geprüft.

Verantwortung der Kirchenpflege

Die Kirchenpflege ist für die Aufstellung der Jahresrechnung in Übereinstimmung mit den gesetzlichen Vorschriften verantwortlich. Diese Verantwortung beinhaltet die Ausgestaltung, Implementierung und Aufrechterhaltung eines internen Kontrollsystems mit Bezug auf die Aufstellung einer Jahresrechnung, die frei von wesentlichen falschen Angaben als Folge von Verstössen oder Irrtümern ist. Darüber hinaus ist die Kirchenpflege für die rechtmässige Rechnungslegung sowie die Vornahme angemessener Schätzungen verantwortlich.

Verantwortung der finanztechnischen Prüfstelle

Unsere Verantwortung ist es, aufgrund unserer Prüfung ein Prüfungsurteil über die Jahresrechnung abzugeben. Wir haben die Prüfung in Übereinstimmung mit den gesetzlichen Vorschriften dem Schweizer Prüfungshinweis 60 "Prüfung und Berichterstattung des Abschlussprüfers einer Gemeinderrechnung" vorgenommen. Nach diesem Prüfungshinweis haben wir die beruflichen Verhaltensanforderungen einzuhalten und die Prüfung so zu planen und durchzuführen, dass wir hinreichende Sicherheit gewinnen, ob die Jahresrechnung frei von wesentlichen falschen Angaben ist.

Eine Prüfung beinhaltet die Durchführung von Prüfungshandlungen zur Erlangung von Prüfungsnachweisen für die in der Jahresrechnung enthaltenen Wertansätze und sonstigen Angaben. Die Auswahl der Prüfungshandlungen liegt im pflichtgemässen Ermessen des Prüfers. Dies schliesst eine Beurteilung der Risiken wesentlicher falscher Angaben in der Jahresrechnung als Folge von Verstössen oder Irrtümern ein. Bei der Beurteilung dieser Risiken berücksichtigt der Prüfer das interne Kontrollsystem, soweit es für die Aufstellung der Jahresrechnung von Bedeutung ist, um die den Umständen entsprechenden Prüfungshandlungen festzulegen, nicht aber um ein Prüfungsurteil über die Existenz und Wirksamkeit des internen Kontrollsystems abzugeben. Die Prüfung umfasst zudem die Beurteilung der rechtmässigen Anwendung der Rechnungslegung. Wir sind der Auffassung, dass die von uns erlangten Prüfungsnachweise eine ausreichende und angemessene Grundlage für unser Prüfungsurteil bilden.

Prüfungsurteil

Nach unserer Beurteilung entspricht die Jahresrechnung für das am 31. Dezember 2021 abgeschlossene Rechnungsjahr den gesetzlichen Vorschriften.

Berichterstattung aufgrund weiterer gesetzlicher Vorschriften

Wir bestätigen, dass wir die gesetzlichen Anforderungen an die Fachkunde, den Leumund und die Unabhängigkeit erfüllen und keine mit unserer Unabhängigkeit nicht vereinbare Sachverhalte vorliegen.


Wir empfehlen, die vorliegende Jahresrechnung zu genehmigen.

Zürich, 26. Februar 2022
ka/KSC

Balmer-Etienne AG



Alois Köchli
Zugelassener Revisionsexperte
(leitender Revisor)



ppa. Katrin Schmid
Zugelassene Revisionsexpertin

Jahresrechnung 2021


Vollständigkeitserklärung

Der Finanzvorstand und der Rechnungsführer bestätigen, dass

- die Jahresrechnung den geltenden gesetzlichen Vorschriften entspricht und frei von wesentlichen falschen Darstellungen ist;
- alle Geschäftsvorfälle in der vorliegenden Jahresrechnung (Bilanz, Erfolgsrechnung, Investitionsrechnungen, Geldflussrechnung und Anhang) erfasst sind;
- alle bilanzierungspflichtigen Vermögenswerte und Verpflichtungen in der Jahresrechnung berücksichtigt sind;
- allen bilanzierungspflichtigen Risiken und Wertebussen bei der Bewertung und Festsetzung der Wertberichtigungen und Rückstellungen genügend Rechnung getragen worden sind;
- alle Eventualverpflichtungen, Bürgschaften, Beteiligungsverhältnisse und weitere wesentliche Angaben im Anhang zur Jahresrechnung vollständig und richtig aufgeführt sind;
- alle zum Verständnis des Jahresergebnisses nötigen Informationen in den Kommentaren zur Jahresrechnung enthalten sind.

8494 Bauma, 26.02.2022
Ressort Finanzen


Finanzvorstand
Peter Dutli


Rechnungsführer
Stefan Gubler

Jahresrechnung - Finanzbericht

Finanzierung

Finanzierung	Rechnung 2021	Budget 2021	Rechnung 2020
+ Ertragsüberschuss	59'063.04	0.00	168'473.89
- Aufwandüberschuss	0.00	24'850.00	0.00
+ Aufwand für Abschreibungen und Wertberichtigungen	39'824.25	39'950.00	42'230.60
- Ertrag aus Aufwertungen	0.00	0.00	0.00
+ Einlagen in Spezialfinanzierungen und Fonds	0.00	0.00	0.00
- Entnahmen aus Spezialfinanzierungen und Fonds	0.00	0.00	0.00
+ Einlagen in das Eigenkapital	0.00	0.00	0.00
- Entnahmen aus dem Eigenkapital	0.00	0.00	0.00
Selbstfinanzierung	98'887.29	15'100.00	210'704.49
- Nettoinvestitionen Verwaltungsvermögen	30'047.25	32'500.00	0.00
Finanzierungsüberschuss (+) / Finanzierungsfehlbetrag (-)	68'840.04	-17'400.00	210'704.49
Selbstfinanzierungsgrad (in %)	329%	46%	0%

Selbstfinanzierung: Summe der selbst erwirtschafteten Mittel. Die Selbstfinanzierung ist vergleichbar mit der Kenngrösse des Cashflows. Im Vergleich zum Cashflow erfolgt die Berechnung der Selbstfinanzierung nach einer vereinfachten Methode.

Selbstfinanzierungsgrad: Anteil der Nettoinvestitionen, welche aus eigenen Mitteln finanziert werden können. Mittelfristig sollte der Selbstfinanzierungsgrad im Durchschnitt gegen 100 % sein. Bei einem Wert von über 100 % können die Investitionen vollständig eigenfinanziert werden. Ein Selbstfinanzierungsgrad unter 100 % führt zu einer Neuverschuldung.

Richtwerte*

- > 100 % ideal
- 80 - 100 % gut bis vertretbar
- 50 - 80 % problematisch
- 0 - 50 % ungenügend

* Richtwerte der Konferenz der kantonalen Aufsichtsstellen über die Gemeindefinanzen

Gestuffer Erfolgsausweis		Rechnung 2021	Budget 2021	Rechnung 2020
		Betrag	Betrag	Betrag
	Betrieblicher Aufwand	989'563.76	1'069'300.00	922'726.06
30	Personalaufwand	582'504.65	614'100.00	583'163.30
31	Sach- und übriger Aufwand	271'832.41	323'050.00	193'241.11
33	Abschreibungen	39'824.25	39'950.00	42'230.60
35	Einlagen			
36	Transferaufwand	95'402.45	92'200.00	104'091.05
37	Durchlaufende Beiträge			
	Betrieblicher Ertrag	999'232.79	984'600.00	1'034'976.13
40	Fiskalertrag	680'198.74	624'000.00	683'438.62
41	Regalien und Kozessionen			
42	Entgelte	20'976.50	15'000.00	5'764.60
43	Verschiedene Erträge			160.11
45	Entnahmen Fonds			
46	Transferertrag	298'057.55	345'600.00	345'612.80
47	Durchlaufende Beiträge			
	Ergebnis aus betrieblicher Tätigkeit	9'669.03	-84'700.00	112'250.07
34	Finanzaufwand	2'760.79	3'850.00	3'090.22
44	Finanzertrag	52'154.80	63'700.00	59'314.04
	Ergebnis aus Finanzierung	49'394.01	59'850.00	56'223.82
	Operatives Ergebnis	59'063.04	-24'850.00	168'473.89
38	Ausserordentlicher Aufwand			
48	Ausserordentlicher Ertrag			
	Ausserordentliches Ergebnis			
	Gesamtergebnis Erfolgsrechnung	59'063.04	-24'850.00	168'473.89

Funktionale Gliederung		Rechnung 2021		Budget 2021		Rechnung 2020	
		Aufwand	Ertrag	Aufwand	Ertrag	Aufwand	Ertrag
3	KULTUR, SPORT UND FREIZEIT, KIRCHE	920'954.01	71'912.50	1'008'850.00	73'500.00	855'564.97	62'700.60
35	Kirchen und religiöse Angelegenheiten	920'954.01	71'912.50	1'008'850.00	73'500.00	855'564.97	62'700.60
350	Kirchen und religiöse Angelegenheiten	920'954.01	71'912.50	1'008'850.00	73'500.00	855'564.97	62'700.60
3500	Kirchen und religiöse Angelegenheiten	146'078.01		182'850.00	6'000.00	129'560.19	
3501	Gottesdienst	332'864.90		361'200.00		364'626.08	
3502	Diakonie und Seelsorge	12'271.70		26'500.00		16'381.35	
3503	Bildung	87'684.20		94'800.00		80'115.65	
3504	Kultur	67'092.35		63'200.00		50'595.55	
3506	Kirchliche Liegenschaften	274'962.85	71'912.50	280'300.00	67'500.00	214'286.15	62'700.60
9	FINANZEN UND STEUERN	71'370.54	920'412.05	64'300.00	999'650.00	70'251.31	863'115.68
91	Steuern	3'120.42	680'198.74	1'750.00	624'000.00	-412.91	683'438.62
910	Steuern	3'120.42	680'198.74	1'750.00	624'000.00	-412.91	683'438.62
9100	Allgemeine Gemeindesteuern	3'120.42	680'198.74	1'750.00	624'000.00	-412.91	683'438.62
93	Finanz- und Lastenausgleich	65'396.00	297'915.00	58'500.00	345'000.00	67'574.00	345'364.00
930	Finanz- und Lastenausgleich	65'396.00	297'915.00	58'500.00	345'000.00	67'574.00	345'364.00
9300	Finanzierung der Kantonalkirche und Finanzausgleich	65'396.00	297'915.00	58'500.00	345'000.00	67'574.00	345'364.00
96	Vermögens- und Schuldenverwaltung	2'854.12	1'218.80	4'050.00	5'200.00	3'090.22	2'378.04
961	Zinsen	2'854.12	1'218.80	4'050.00	5'200.00	3'090.22	2'378.04
9610	Zinsen	2'854.12	1'218.80	4'050.00	5'200.00	3'090.22	2'378.04
97	Rückverteilungen		142.55		600.00		248.80

Funktionale Gliederung		Rechnung 2021		Budget 2021		Rechnung 2020	
		Aufwand	Ertrag	Aufwand	Ertrag	Aufwand	Ertrag
971	Rückverteilungen aus CO2-Abgabe		142.55		600.00		248.80
9710	Rückverteilungen aus CO2-Abgabe		142.55		600.00		248.80
99	Nicht aufgeteilte Posten		-59'063.04		24'850.00		-168'313.78
995	Neutrale Aufwendungen und Erträge						160.11
9950	Neutrale Aufwendungen und Erträge						160.11
999	Abschluss		-59'063.04		24'850.00		-168'473.89
9999	Abschluss		-59'063.04		24'850.00		-168'473.89
Gesamtergebnis		992'324.55	992'324.55	1'073'150.00	1'073'150.00	925'816.28	925'816.28
		992'324.55	992'324.55	1'073'150.00	1'073'150.00	925'816.28	925'816.28

Investitionsrechnung Verwaltungsvermögen

Investitionsrechnung VV, Sachgruppen		Rechnung 2021	Budget 2021	Rechnung 2020
50	Sachanlagen	30'047.25	32'500.00	0.00
51	Investitionsausgaben auf Rechnung Dritter	0.00	0.00	0.00
52	Immaterielle Anlagen	0.00	0.00	0.00
54	Darlehen	0.00	0.00	0.00
55	Beteiligungen und Grundkapitalien	0.00	0.00	0.00
56	Eigene Investitionsbeiträge	0.00	0.00	0.00
57	Durchlaufende Investitionsbeiträge	0.00	0.00	0.00
Total Investitionsausgaben		30'047.25	32'500.00	0.00
60	Übertragung von Sachanlagen in das Finanzvermögen	0.00	0.00	0.00
61	Rückerstattungen	0.00	0.00	0.00
62	Übertragung von immateriellen Anlagen in das Finanzvermögen	0.00	0.00	0.00
63	Investitionsbeiträge für eigene Rechnung	0.00	0.00	0.00
64	Rückzahlung von Darlehen	0.00	0.00	0.00
65	Übertragung von Beteiligungen in das Finanzvermögen	0.00	0.00	0.00
66	Rückzahlung eigener Investitionsbeiträge	0.00	0.00	0.00
67	Durchlaufende Investitionsbeiträge	0.00	0.00	0.00
Total Investitionseinnahmen		0.00	0.00	0.00
Investitionen Verwaltungsvermögen				
Total Investitionsausgaben		30'047.25	32'500.00	0.00
Total Investitionseinnahmen		0.00	0.00	0.00
Nettoinvestitionen Verwaltungsvermögen Nettoinvestitionen (-) / Einnahmenüberschuss (+)		-30'047.25	-32'500.00	0.00

Investitionsrechnung Finanzvermögen

Investitionsrechnung FV, Sachgruppen		Rechnung 2021	Budget 2021	Rechnung 2020
70	Investitionen in Sachanlagen	0.00	0.00	0.00
72	Erwerbs- und Verkaufsnebenkosten von Sachanlagen	0.00	0.00	0.00
75	Übertragung von Sachanlagen aus dem Verwaltungsvermögen	0.00	0.00	0.00
77	Übertragung von realisierten Gewinnen aus Sachanlagen in die Erfolgsrechnung	0.00	0.00	0.00
Total Ausgaben		0.00	0.00	0.00
80	Verkauf von Sachanlagen	0.00	0.00	0.00
82	Beiträge Dritter für Sachanlagen	0.00	0.00	0.00
85	Übertragung von Sachanlagen ins Verwaltungsvermögen	0.00	0.00	0.00
87	Übertragung von realisierten Verlusten aus Sachanlagen in die Erfolgsrechnung	0.00	0.00	0.00
Total Einnahmen		0.00	0.00	0.00
Investitionen Finanzvermögen				
Total Ausgaben		0.00	0.00	0.00
Total Einnahmen		0.00	0.00	0.00
Nettoinvestitionen Finanzvermögen	Ausgabenüberschuss (-) / Einnahmenüberschuss (+)	0.00	0.00	0.00

		Bilanz 31.12.21	Bilanz 31.12.20	Zu- / Abnahme
1	Aktiven	1'530'065.28	1'438'031.34	92'033.94
10	Finanzvermögen (FV)	1'131'474.63	1'029'663.69	101'810.94
100	Flüssige Mittel und kurzfristige Geldanlagen	851'758.60	734'186.03	117'572.57
101	Forderungen	218'479.28	240'308.51	-21'829.23
104	Aktive Rechnungsabgrenzungen (RA)	1'903.40	21'529.30	-19'625.90
106	Vorräte und angefangene Arbeiten	59'333.35	33'639.85	25'693.50
14	Verwaltungsvermögen (VV)	398'590.65	408'367.65	-9'777.00
140	Sachanlagen Verwaltungsvermögen	398'590.65	408'367.65	-9'777.00
2	Passiven	-1'530'065.28	-1'438'031.34	-92'033.94
20	Fremdkapital (FK)	-367'734.95	-334'764.05	-32'970.90
200	Laufende Verbindlichkeiten	-66'072.65	-14'551.75	-51'520.90
204	Passive Rechnungsabgrenzungen (RA)	-11'662.30	-10'212.30	-1'450.00
206	Langfristige Finanzverbindlichkeiten	-290'000.00	-310'000.00	20'000.00
29	Eigenkapital (EK)	-1'162'330.33	-1'103'267.29	-59'063.04
299	Bilanzüberschuss/-fehlbetrag	-1'162'330.33	-1'103'267.29	-59'063.04
	Gewinn / Verlust			

Geldflussrechnung

Geldflussrechnung - indirekte Methode	Rechnung 2021	Rechnung 2020
Jahresergebnis Erfolgsrechnung: Ertragsüberschuss (+), Aufwandüberschuss (-)	59'063.04	168'473.89
+ Abschreibungen Verwaltungsvermögen	39'824.25	42'230.60
+/- Abnahme / Zunahme Forderungen	21'829.23	39'202.60
+/- Abnahme / Zunahme Aktive Rechnungsabgrenzungen	19'625.90	6'661.35
+/- Abnahme / Zunahme Vorräte und angefangene Arbeiten	-25'693.50	-33'639.85
+/- Wertberichtigungen / Wertaufholungen Darlehen u. Beteiligungen VV	0.00	0.00
+/- Wertberichtigungen / Marktwertanpassungen auf Finanzanlagen (nicht realisiert)	0.00	0.00
+/- Verluste / Gewinne auf Finanzanlagen (realisiert)	0.00	0.00
+/- Wertberichtigungen / Wertaufholungen Sachanlagen FV (nicht realisiert)	0.00	0.00
+/- Verluste / Gewinne auf Sachanlagen FV (realisiert)	0.00	0.00
- Nicht liquiditätswirksame Erwerbs- und Verkaufsnebenkosten FV	0.00	0.00
+/- Zunahme / Abnahme Laufende Verbindlichkeiten	51'520.90	-105'351.75
+/- Zunahme / Abnahme Passive Rechnungsabgrenzungen	1'450.00	8'409.80
+/- Bildung / Auflösung Rückstellungen der Erfolgsrechnung	0.00	0.00
+/- Einlagen / Entnahmen Fonds/Spezialfinanzierungen FK u. EK	0.00	0.00
+/- Einlagen / Entnahmen Eigenkapital	0.00	0.00
- Aktivierung Eigenleistungen	0.00	0.00
Geldfluss aus betrieblicher Tätigkeit (Cashflow)	167'619.82	125'986.64
- Investitionsausgaben Verwaltungsvermögen	-30'047.25	
+ Investitionseinnahmen Verwaltungsvermögen	0.00	
= Saldo der Investitionsrechnung (Nettoinvestitionen)	-30'047.25	0.00
- Übertragungen Verwaltungs- ins Finanzvermögen	0.00	0.00
+ Übertragungen Finanz- ins Verwaltungsvermögen	0.00	0.00
+/- Abnahme / Zunahme Aktive Rechnungsabgrenzungen IR	0.00	0.00
+/- Zunahme / Abnahme Passive Rechnungsabgrenzungen IR	0.00	0.00
+/- Bildung / Auflösung Rückstellungen der Investitionsrechnung	0.00	0.00
- Entnahmen aus Fonds	0.00	0.00
+ Aktivierte Eigenleistungen	0.00	0.00
Geldfluss aus Investitionstätigkeit ins Verwaltungsvermögen	-30'047.25	0.00
+/- Abnahme / Zunahme Finanzanlagen FV und derivative Finanzinstrumente	0.00	0.00
+/- Marktwertanpassungen / Wertberichtigungen auf Finanzanlagen (nicht realisiert)	0.00	0.00
+/- Gewinne / Verluste auf Finanzanlagen (realisiert)	0.00	0.00
+/- Abnahme / Zunahme Sachanlagen FV	0.00	0.00
+/- Wertaufholungen / Wertberichtigungen Sachanlagen FV (nicht realisiert)	0.00	0.00
+/- Gewinne / Verluste auf Sachanlagen FV (realisiert)	0.00	0.00
+ Nicht liquiditätswirksame Erwerbs- und Verkaufsnebenkosten FV	0.00	0.00
+ Übertragungen Verwaltungs- ins Finanzvermögen	0.00	0.00
- Übertragungen Finanz- ins Verwaltungsvermögen	0.00	0.00
Geldfluss aus Anlagentätigkeit ins Finanzvermögen	0.00	0.00
Geldfluss aus Investitions- und Anlagentätigkeit	-30'047.25	0.00
+/- Zunahme / Abnahme Kurzfristige Finanzverbindlichkeiten	0.00	0.00
+/- Zunahme / Abnahme Langfristige Finanzverbindlichkeiten	-20'000.00	-20'000.00
+/- Abnahme / Zunahme Kontokorrente mit Dritten (Kontokorrentguthaben)	0.00	0.00
+/- Zunahme / Abnahme Kontokorrente mit Dritten (Kontokorrentschulden)	0.00	0.00
Geldfluss aus Finanzierungstätigkeit	-20'000.00	-20'000.00
Veränderung Flüssige Mittel und kurzfristige Geldanlagen	117'572.57	105'986.64
Stand Flüssige Mittel per 1.1.	734'186.03	628'199.39
Stand Flüssige Mittel per 31.12.	851'758.60	734'186.03
Zunahme (+) / Abnahme (-) Flüssige Mittel und kurzfristige Geldanlagen	117'572.57	105'986.64

Anhang

Grundlage und Grundsätze der Rechnungslegung

Angewandtes Regelwerk

Rechtliche Grundlagen

Die vorliegende Jahresrechnung beruht auf dem Reglement der Römisch-katholischen Körperschaft des Kantons Zürich über die Kirchgemeinden (Kirchgemeindereglement, KGR, LS 182.60) vom 29. Juni 2016, dem Reglement über den Finanzhaushalt der römisch-katholischen Kirchgemeinden im Kanton Zürich (Finanzreglement der Kirchgemeinden, FKG, LS 182.63) vom 29. Juni 2017 sowie dem Handbuch "Finanzhaushalt für Zürcher Kirchgemeinden".

Regelwerk

Die Rechnungslegung orientiert sich an den Standards des Harmonisierten Rechnungslegungsmodell 2 für die Kantone und Gemeinden (HRM2).

Rechnungslegungs-, Bilanzierungs- und Bewertungsgrundsätze

Rechnungslegungsgrundsätze

Die Rechnungslegung soll die Vermögens-, Finanz- und Ertragslage den tatsächlichen Verhältnissen entsprechend darstellen („True and Fair View“-Prinzip) und richtet sich nach den Grundsätzen der Verständlichkeit, der Wesentlichkeit, der Zuverlässigkeit, der Vergleichbarkeit, der Fortführung, der Stetigkeit, der Periodenabgrenzung und der Bruttodarstellung. In Abweichung vom Prinzip der Bruttodarstellung sind Aufwandminderungsbuchungen im Personalbereich zulässig.

Die Buchführung richtet sich nach den Grundsätzen der Vollständigkeit, der Richtigkeit, der Rechzeitigkeit und der Nachprüfbarkeit.

Bilanzierungsgrundsätze

Vermögenswerte werden bilanziert, wenn sie einen künftigen wirtschaftlichen Nutzen hervorbringen oder ihre Nutzung zur Erfüllung öffentlicher Aufgaben vorgesehen ist und ihr Wert verlässlich ermittelt werden kann. Verpflichtungen werden bilanziert, wenn deren Ursprung in einem Ereignis der Vergangenheit liegt, ihre Erfüllung sicher oder wahrscheinlich zu einem Mittelabfluss führen wird und ihr Wert verlässlich ermittelt werden kann.

Die Vermögenswerte werden in Finanz- und Verwaltungsvermögen gegliedert. Das Finanzvermögen besteht aus jenen Vermögenswerten, die ohne Beeinträchtigung der öffentlichen Aufgabenerfüllung veräussert werden können. Das Verwaltungsvermögen umfasst jene Vermögenswerte, die unmittelbar der öffentlichen Aufgabenerfüllung dienen. Verpflichtungen gegenüber Sonderrechnungen werden dem Fremdkapital zugerechnet.

Anhang

Grundlage und Grundsätze der Rechnungslegung

Vermögenswerte mit mehrjähriger Nutzungsdauer werden aktiviert, sofern ihr Anschaffungswert über der **Aktivierungsgrenze von CHF 30'000.00** liegt (Beschluss der Kirchenpflege vom 24.09.2018). Für Grundstücke, Investitionsbeiträge, Darlehen und Beteiligungen kommt keine Aktivierungsgrenze zur Anwendung. Dasselbe gilt für die Positionen des Finanzvermögens. Bei den Verpflichtungen kommt die **Wesentlichkeitsgrenze von CHF 30'000.00** nur bei den Rückstellungen zur Anwendung, mit Ausnahme von personalrechtlichen Ansprüchen. Personalrechtliche Verpflichtungen werden wie die übrigen Positionen der Verpflichtungen unabhängig der Wesentlichkeitsgrenze bilanziert.

Beim Übergang zum HRM2 wurde das **Verwaltungsvermögen nicht neu bewertet**. Die bisherigen Restbuchwerte des Verwaltungsvermögens werden mit 10 % degressiv auf dem Restbuchwert abgeschrieben. Falls der Restwert per 01.01.2019 unter der Aktivierungsgrenze lag, wurde das Anlagengut in 2019 vollständig abgeschrieben.

Die Steuererträge werden nach dem Soll-Prinzip abgegrenzt. Das heisst, dass Ende Jahr alle Steuerguthaben für das betreffende Jahr verbucht sind, für die Rechnungen ausgestellt wurden. Das Soll-Prinzip entspricht nicht vollumfänglich dem Ansatz der periodengerechten Verbuchung, da keine Schätzungen zur Differenz der definitiv geschuldeten Steuern getätigt werden.

Bewertungsgrundsätze

Positionen des Finanzvermögens werden zum Verkehrswert bilanziert. Das Grundeigentum im Finanzvermögen wird in einer Legislaturperiode mindestens einmal neu bewertet. **Die letzte Bewertung des Grundeigentums im Finanzvermögen fand am 01.01.2019 statt.**

Positionen des Verwaltungsvermögens werden zum Anschaffungswert abzüglich der Abschreibungen, oder wenn tiefer liegend, zum Verkehrswert, bilanziert. Erhaltene Investitionsbeiträge werden zu den Investitionen dazugerechnet, so dass eine Aktivierung der Nettoinvestitionen (Investitionen Anlagegut abzüglich Investitionsbeiträge) erfolgt. Die Positionen des VV, die durch Nutzung einem Wertverzehr unterliegen, werden planmässig je Anlagekategorie nach der festgelegten Nutzungsdauer abgeschrieben. Zugleich wird das Verwaltungsvermögen jährlich auf dauernde Wertminderungen geprüft. Ist eine dauerne Wertminderung absehbar, wird der bilanzierte Wert ausserplanmässig abgeschrieben respektive berichtigt.

Positionen des Fremdkapitals und des Eigenkapitals werden grundsätzlich zu Nominalwerten bilanziert.

Anlagekategorien und Nutzungsdauern

Für die Abschreibungen des Verwaltungsvermögens gelangen folgende Anlagekategorien und Nutzungsdauern in Jahren zur Anwendung:

Anlagekategorie	Nutzungsdauer
Sachanlagen VV	
Grundstücke	-
Hochbauten: Kirche, Pfarrhaus, Kirchgemeindehaus, Verwaltungsgebäude	33
Hochbauten: Erneuerungsunterhaltsinvestitionen (Fassadensanierungen, Fensterersatz)	20
Betriebsinstallationen (Heizungs-, Lüftungs-, Klima- und Kälteanlagen, Sanitär- und Elektroinstallationen, Brandschutzanlagen, inkl. Verkabelung)	20
Umgebung, Gartenanlagen	20
Mietliegenschaften; bauliche Anpassungen bei unbefristetem Mietverhältnis	15
Mietliegenschaften; bauliche Anpassungen bei befristetem Mietverhältnis gemäss Mietvertrag	~

Anhang

Grundlage und Grundsätze der Rechnungslegung

Glocken	50
Schlagwerkmotor für Glocken	20
Orgel	50
Kirchliches Mobiliar (Altar, Taufstein, Kirchenbänke, Sakristeischränke etc.)	20
Sakrale Gegenstände	20
Mobiliar und Einrichtungen (Büromöbel, mobile Beleuchtungskörper etc.)	8
Fahrzeuge und Maschinen	8
Informatik- / Kommunikationsanlagen	4
Anlagen in Bau	-
Übrige Sachanlagen	10
Immaterielle Anlagen	
Software	5
Übrige immaterielle Anlagen	5
Darlehen	
Darlehen	-
Darlehen ohne festgelegten Rückzahlungszeitpunkt (siehe Investitionsbeiträge)	
Beteiligungen, Grundkapitalien	
Beteiligungen	-
Investitionsbeiträge - Beiträge an Dritte (Ausgaben)	
Die geleisteten Investitionsbeiträge werden gemäss Anlagekategorie über die festgelegte Nutzungsdauer der mitfinanzierten Anlage abgeschrieben.	
Anlagekategorie und Nutzungsdauer gemäss Anlageobjekt	~
Darlehen ohne festgelegten Rückzahlungszeitpunkt	25
Einlagen in privatrechtliche Stiftungen und Vereine	25
Investitionsbeiträge an Anlagen in Bau	-

Bemerkungen:

~ = Nutzungsdauer gemäss mitfinanziertem Anlageobjekt oder gemäss Laufzeit

- = keine planmässige Abschreibung

Interne Zinsen

Der Zinssatz für die internen Verzinsungen gemäss durchschnittlicher Verzinsung fremder Mittel beträgt 0.70 %. Verzinst wird der Wert Anfang Jahr.

Verzinst werden

- a) die Verpflichtungen der Kirchgemeinde gegenüber Sonderrechnungen,
- b) die Liegenschaften des Finanzvermögens,

Anhang

Grundlage und Grundsätze der Rechnungslegung

Kirchgemeinde und Pfarrkirchstiftung

In der Kirchgemeinderechnung integriert

Die Rechnung wird über den gesamten Haushalt der Kirchgemeinde grundsätzlich als Einheit geführt. Sie besteht aus der Hauptrechnung einschliesslich Spezialfinanzierungen und den Sonderrechnungen. Die Jahresrechnung beinhaltet die Kirchgemeindelegislative, die Kirchenpflege (Exekutive) sowie die gesamte Kirchengutsverwaltung.

Nicht in der Kirchgemeinderechnung konsolidiert

Die Pfarrkirchstiftungen Bauma (CHE-275.678.322), Bäretswil (CHE-334.864.939) und Fischenthal (CHE-412.352.471) sind nicht Bestandteil der vorliegenden Jahresrechnung.

Die **Pfarrkirchstiftungen sind** Eigentümer der nachfolgenden Grundstücke und Gebäude. Zudem sind die Pfarrkirchstiftungen Eigentümer aller kultischen Gegenstände und stellt der Kirchgemeinde sämtliche Grundstücke und Gebäude unentgeltlich zur kirchlichen Aufgabenerfüllung und der Benutzung zur Verfügung.

Die Zusammenarbeit sowie Regelungen des Eigentum zwischen der Kirchgemeinde und Pfarrkirchenstiftungen sollen neu in Verträgen im Jahr 2021/2022 geregelt werden.

Eigentum Pfarrkirchstiftungen

Wohnhaus	Adetswilerstrasse 24	8344 Bäretswil
Garagegebäude	Aemetstrasse	8344 Bäretswil
Kirche + Pfarrhaus	Heinrich-Gujer-Strasse 30	8494 Bauma
Garagegebäude	Heinrich-Gujer-Strasse 30	8494 Bauma
Kirche	Tösstalstrasse 156	8497 Fischenthal
Wohnhaus	Freihofweg 1	8497 Fischenthal

Die **Kirchgemeinde** ist Eigentümerin der nachfolgenden Grundstücke und Gebäude. Die Kirchgemeinde ist für den gesamten Betrieb und Unterhalt der zur Verfügung gestellten Grundstücke und Gebäude zuständig und übernimmt die Finanzierung bei Sanierungen, Um- und Neubauten und finanziert auch die Möbel und Einrichtungen. Die Investitionen in die Grundstücke und Gebäude werden im Sinne der Nutzung für die öffentliche bzw. kirchliche Aufgabenerfüllung bei der Kirchgemeinde bilanziert (Bilanzierung des Nutzwertes).

Eigentum Kirchgemeinde

Kirche	Rainstrasse 1	8344 Bäretswil
--------	---------------	-----------------------

Beteiligungen der Kirchgemeinde

Die Beteiligungen im Sinne der öffentlichen bzw. kirchlichen Aufgaben umfassen Institutionen in einer Rechtsform des öffentlichen Rechts (selbständige öffentlich-rechtliche Anstalt oder Zweckverband) oder in einer Rechtsform des Privatrechts (beispielsweise AG, Stiftung, Verein), an der die Kirchgemeinde als Mitglied oder Trägerin beteiligt ist und die öffentliche bzw. kirchliche Aufgaben erfüllt.

- keine entsprechenden Beteiligungen

Anhang

Finanzinformationen

Ausgewählte Positionen des Finanzvermögens

Konto	Bezeichnung	Buchwert per 1.1.	Veränderung im Rechnungsjahr	Buchwert per 31.12.
1011	Kontokorrente mit Dritten	108'370.73	-31'653.30	76'717.43
1011.01	Kontokorrent mit Politischen Gemeinden Diverse	93'413.73	-26'362.35	67'051.38
1011.02	Kontokorrent mit Politischer Gemeinde Bäretswil	14'957.00	-5'290.95	9'666.05
1012.00	Forderungen allgemeine Kirchensteuer	131'663.78	7'689.92	139'353.70
	Restanzen Kirchensteuer Gemeinde Bäretswil	56'235.40	321.90	56'557.30
	Restanzen Kirchensteuer Gemeinde Bauma	40'918.86	2'283.14	43'202.00
	Restanzen Kirchensteuer Gemeinde Fischenthal	34'509.52	5'084.88	39'594.40
1012.09	WB auf Forderungen allgemeine Kirchensteuern	-6'600.00	-400.00	-7'000.00
104	Aktive Rechnungsabgrenzungen	21'529.30	-19'625.90	1'903.40
1040.00	Personalaufwand	11'001.70	-11'001.70	0.00
1041.00	Übriger Sach- und Betriebsaufwand	6'554.40	-5'714.30	840.10
1045.00	Übriger betrieblicher Ertrag	3'973.20	-2'909.90	1'063.30

Anhang

Anlagenspiegel - Verwaltungsvermögen

Bilanzkonten	Anschaffungskosten				Kumulierte Abschreibungen						Buchwert per 31.12.	
	Stand per 01.01.	Zugänge (+) Abgänge (-)	Umglie- derungen (+/-)	Stand per 31.12.	Stand per 01.01.	Planm. Abschreib.	Ausserplanm. Abschr. / WB	Abgänge (+)	Umglie- derungen (+/-)	Stand per 31.12.		
Sachanlagen VV												
1400	Grundstücke	0.00	0.00	0.00	0.00	0.00	0.00	0.00	0.00	0.00	0.00	0.00
1404	Hochbauten	507'871.85	30'047.25	0.00	537'919.10	99'504.20	39'824.25	0.00	0.00	0.00	139'328.45	398'590.65
1406	Mobilien VV	0.00	0.00	0.00	0.00	0.00	0.00	0.00	0.00	0.00	0.00	0.00
1407	Anlagen im Bau VV	0.00	0.00	0.00	0.00	0.00	0.00	0.00	0.00	0.00	0.00	0.00
1409	Übrige Sachanlagen	0.00	0.00	0.00	0.00	0.00	0.00	0.00	0.00	0.00	0.00	0.00
Total Sachanlagen		507'871.85	30'047.25	0.00	537'919.10	99'504.20	39'824.25	0.00	0.00	0.00	139'328.45	398'590.65
Total Verwaltungsvermögen		507'871.85	30'047.25	0.00	537'919.10	99'504.20	39'824.25	0.00	0.00	0.00	139'328.45	398'590.65

Anhang

Abschreibungstabelle - Verwaltungsvermögen

Bilanzkonten		Restbuchwert per 01.01.	Zugänge Abgänge	Abschreibungs- satz	Abschreibungen	Restbuchwert per 31.12.
Beim Übergang zum HRM2 wurde das Verwaltungsvermögen nicht neu bewertet. Die bisherigen Restbuchwerte des Verwaltungsvermögen werden mit 10 % degressiv auf dem Restbuchwert abgeschrieben (§ 84 Abs. 1 lit c. FKG). Liegt der Restbuchwert unter der Aktivierungsgrenze, wird er vollständig abgeschrieben.						
1404.00	Kirche Bäretswil	138'834.00	0.00	10%	13'883.40	124'950.60
1404.00	Pfarrhaus Bauma	212'949.00	0.00	10%	21'294.90	191'654.10
1404.00	Pfarrhaus Bäretswil	0.00	0.00	100%	0.00	0.00
1404.00	Fahnenstangen	0.00	0.00	100%	0.00	0.00
Total Verwaltungsvermögen per 31.12.2018		351'783.00	0.00		35'178.30	316'604.70
1404.00	Kirche Bauma; Treppenlift	26'640.05	0.00	5%	1'480.00	25'160.05
1404.00	Kirche Fischenthal; Ersatz Automation	29'944.60	0.00	5%	1'663.59	28'281.01
1404.00	Kirche Bäretswil; Ersatz Elektroinstallation Glocken	0.00	30'047.25	5%	1'502.36	28'544.89
Total Verwaltungsvermögen ab 01.01.2019		56'584.65	30'047.25		4'645.95	81'985.95
Total Verwaltungsvermögen		408'367.65	30'047.25		39'824.25	398'590.65

Anhang

Ausgewählte Positionen des Fremdkapitals

Konto	Bezeichnung	Buchwert per 1.1.	Veränderung im Rechnungsjahr	Buchwert per 31.12.
2000	Laufende Verbindlichkeiten aus Lieferungen und Leistungen von Dritten	14'551.75	51'520.90	66'072.65
2000.00	Kreditoren allgemein	14'364.40	51'708.25	66'072.65
2000.12	Kreditoren Kranken- und Unfallversicherungen	187.35	-187.35	0.00
2010	Kurzfristige Finanzverbindlichkeiten	0.00	0.00	0.00
2010.30	Kurzfristige Verbindlichkeiten: Umbuchung von Konto 2064.00	0.00	0.00	0.00
2011	Verbindlichkeiten gegenüber Gemeinwesen und Zweckverbänden	0.00	0.00	0.00
2011.00	Darlehen von röm.-kath. Kirchenstiftung Bauma	0.00	0.00	0.00
204	Passive Rechnungsabgrenzungen	10'212.30	1'450.00	11'662.30
2040.00	Personalaufwand	4'303.70	7'358.60	11'662.30
2041.00	Sach- und übriger Betriebsaufwand	0.00	0.00	0.00
2045.00	Übriger betrieblicher Ertrag	5'908.60	-5'908.60	0.00
2064	Langfristige Finanzverbindlichkeiten	310'000.00	-20'000.00	290'000.00
2064.00	ZKB Darlehen 13.05.2016-13.05.2026 0.7%	310'000.00	-20'000.00	290'000.00

Anhang

Gewährleistungsspiegel / Eventualverpflichtungen

Name Sitz	Art der Verpflichtung	Datum	Verfallzeit	Verpflichtung Betrag	Eigentümer, wesentl. Miteigentümer	Spezifische zus. Angaben	Zahlungsströme im Rechnungsjahr
Eventualverpflichtungen (Bürgschaften, Garantieverpflichtungen, Defizitgarantien etc.)							
Pfarrkirchenstiftungen keine Verpflichtungen vorhanden							0.00
Weitere Verpflichtungen (Altlasten, Leasing, langfristige Mietverträge über 1 Jahr, usw.)							
keine weiteren Verpflichtungen vorhanden							

Anhang

Rückstellungsspiegel

Kurzfristige Rückstellungen	Stand per 01.01.	Bildung inkl. Erhöhung (+)	Verwendung (-)	Auflösung (-)	Umbuchung (+/-)	Stand per 31.12.	Begründung
Keine	0.00	0.00	0.00	0.00	0.00	0.00	
Total kurzfristige Rückstellungen	0.00	0.00	0.00	0.00	0.00	0.00	

Langfristige Rückstellungen	Stand per 01.01.	Bildung inkl. Erhöhung (+)	Verwendung (-)	Auflösung (-)	Umbuchung (+/-)	Stand per 31.12.	Begründung
Keine	0.00	0.00	0.00	0.00	0.00	0.00	
Total langfristige Rückstellungen	0.00	0.00	0.00	0.00	0.00	0.00	

Anhang

Eigenkapitalnachweis

Veränderungen	Stand per 01.01.	Umbuchung aus Jahres- Ergebnis	Fonds		Vorfinanzierungen		Jahresergebnis		Stand per 31.12.
			Einlage	Entnahme	Einlage	Entnahme	Ertragsü.	Aufwandü.	
2910 Fonds im Eigenkapital									0.00
keine Fonds im Eigenkapital	0.00		0.00	0.00					0.00
2930 Vorfinanzierungen									0.00
keine Vorfinanzierungen	0.00				0.00	0.00			0.00
2950 Aufwertungsreserve									0.00
	0.00	0.00							0.00
2960 Neubewertungsreserve FV									0.00
	0.00	0.00							0.00
2990 Jahresergebnis									59'063.04
Jahresergebnis	168'473.89	-168'473.89					59'063.04	0.00	59'063.04
2999 Kumulierte Ergebnisse der Vorjahre									1'103'267.29
Kumulierte Ergebnisse der Vorjahre	934'793.40	168'473.89							1'103'267.29
Total	1'103'267.29	0.00	0.00	0.00	0.00	0.00	59'063.04	0.00	1'162'330.33

Anhang

Sonderrechnungen

Die röm.-katholische Kirchgemeinde Bauma verfügt über keine Sonderrechnungen

Art
Bezeichnung, Konto
Zweck ...

Erfolgsrechnung 2021				Aufwand	Ertrag
Ertrag	Zinsertrag	Kapital	0.00		
		Zinssatz % (Verzinsung gemäss Beschluss)	0.00%		0.00
	Übrige Erträge	...			0.00
Aufwand		...		0.00	
		...		0.00	
Total Aufwand / Ertrag				0.00	0.00
Ertragsüberschuss (+) / Aufwandüberschuss (-)					0.00

Abschluss	Vermögensveränderung
Vermögen Anfang Rechnungsjahr	0.00
Ertragsüberschuss (+) / Aufwandüberschuss (-)	0.00
Vermögen Ende Rechnungsjahr	0.00

Bilanz per 31.12.2021	Aktiven	Passiven
Kapital	0.00	
Guthaben bei Kirchgemeinde	0.00	
...	0.00	
Aktivenüberschuss = Vermögen		0.00
Total	0.00	0.00

Anhang

Finanzkennzahlen	Rechnung 2020	Rechnung 2021	Richtwerte*
Anzahl Kirchgemeindemitglieder	2'281	2'258	
Steuerfuss	14%	14%	
Steuerkraft pro Kirchgemeindemitglied (eigene Berechnung)	0	0	
Selbstfinanzierungsgrad	0%	329%	> 100 % ideal 80 - 100 % gut bis vertretbar 50 - 80 % problematisch < 50 % ungenügend
Anteil der Nettoinvestitionen, welche aus eigenen Mitteln finanziert werden können.			
Zinsbelastungsanteil	0%	0%	0 - 4 % gut 4 - 9 % genügend > 9 % schlecht
Anteil des Ertrags, welcher durch den Zinsaufwand gebunden ist.			
Nettoverschuldungsquotient	-102%	-112%	< 100 % gut 100 - 150 % genügend > 150 % schlecht
Anteil der direkten Steuern der natürlichen und juristischen Personen, die erforderlich wären, um die Nettoschulden abzutragen.			
Nettoschuld I pro Kirchgemeindemitglied	-305	-338	< 0 CHF Nettovermögen 1 - 1000 CHF geringe Verschuldung 1001 - 2500 CHF mittlere Verschuldung 2501 - 5000 CHF hohe Verschuldung > 5000 CHF sehr hohe Verschuldung
Kommunale Verschuldung pro Kirchgemeindemitglied in Franken.			

* Richtwerte der Konferenz der kantonalen Aufsichtsstellen über die Gemeindefinanzen

Anhang

Kreditrechtliche Angaben

Verpflichtungskredite

Kreditbeschluss								Rechnung 2021					
Datum	Organ	Brutto Netto	Kredit CHF	Konto IR	Bezeichnung	Ausgaben kumuliert bis 2019	Einnahmen kumuliert bis 2019	Ausgaben	Ausgaben kumuliert bis 2020	Einnahmen kumuliert bis 2020	Abweichung bewilligter Kredit	Abrechnung Datum	Organ
									0.00	0.00	-		

Es sind per 31.12.2021 keine Verpflichtungskredite vorhanden.

Jahresrechnung - Details zum Finanzbericht

Erläuterungen zur Erfolgs- und Investitionsrechnung

Generelle Erläuterungen

Abweichungsbegründungen

Erläuterungen zur Erfolgsrechnung

Kath. Kirchgemeinde Bauma

35

Konto	Rechnung 2021	Budget 2021	Differenz	
3500.3000.02	16'725.00	20'000.00	-3'275.00	zu hoch budgetiert
3500.3105.00	0.00	1'000.00	-1'000.00	Auswirkungen Corona-Pandemie
3500.3113.00	756.55	12'000.00	-11'243.45	Videoüberwachung Kirche Bäretswil nicht angeschafft
3500.3132.00	15'822.05	21'000.00	-5'177.95	zu hoch budgetiert
3500.315x.00	3'221.80	9'500.00	-6'278.20	geringerer Unterhalt notwendig
3500.3162.00	0.00	1'100.00	-1'100.00	Drucker 2021 aus dem Mietvertrag übernommen
3501.3010.01	256'086.10	268'400.00	-12'313.90	Personalwechsel 2021
3501.309x.00	0.00	6'000.00	-6'000.00	Weniger Online Angebote
3501.310x.00	14'012.05	16'500.00	-2'487.95	Auswirkungen Corona-Pandemie
3502.3171.00	3'459.45	8'000.00	-4'540.55	Auswirkungen Corona-Pandemie
3502.363x.xx	8'170.90	14'500.00	-6'329.10	Auswirkungen Corona-Pandemie
3503.309x.00	593.50	3'500.00	-2'906.50	Auswirkungen Corona-Pandemie
3504.3010.0x	53'188.40	40'000.00	13'188.40	Lohnfortzahlung während Corona Pandemie
3504.3130.00	8'767.00	15'000.00	-6'233.00	geringerer Aufwand für fremde Organisten
3506.3010.09	-770.00	0.00	-770.00	Rückerstattung Versicherung für Krankheits-/Unfallabsenzen
3506.3111.00	4'284.40	1'500.00	2'784.40	Geschirrspülmaschine
3506.4260.00	20'976.50	9'000.00	11'976.50	Rückerstattung Versicherung für Leitungsbruch

Erläuterungen zur Investitionsrechnung

3506 **Kirchliche Liegenschaften**

Konto	Rechnung 2021	Budget 2021	Differenz	
3506.5040.00	30'047.25	32'500.00	-2'452.75	Arbeiten konnten günstiger ausgeführt werden als geplant

Funktionale Gliederung		Rechnung 2021		Budget 2021		Rechnung 2020	
		Aufwand	Ertrag	Aufwand	Ertrag	Aufwand	Ertrag
3	KULTUR, SPORT UND FREIZEIT, KIRCHE	920'954.01	71'912.50	1'008'850.00	73'500.00	855'564.97	62'700.60
35	Kirchen und religiöse Angelegenheiten	920'954.01	71'912.50	1'008'850.00	73'500.00	855'564.97	62'700.60
350	Kirchen und religiöse Angelegenheiten	920'954.01	71'912.50	1'008'850.00	73'500.00	855'564.97	62'700.60
3500	Kirchen und religiöse Angelegenheiten	146'078.01		182'850.00	6'000.00	129'560.19	
3000.01	Entschädigungen Kirchenpflege	15'400.00		15'500.00		15'400.00	
3000.02	Tag- und Sitzungsgelder Kirchenpflege	16'725.00		20'000.00		15'225.00	
3000.03	Entschädigung RPK	700.00		1'000.00		700.00	
3000.04	Tag- und Sitzungsgelder RPK	1'500.00		1'000.00		825.00	
3010.01	Löhne Verwaltung, Pfarreisekretariat	27'751.20		28'000.00		27'372.00	
3050.00	AG-Beiträge AHV, IV, EO, ALV, Verwaltungskosten	3'102.80		4'200.00		3'260.85	
3050.09	Erstattung von AG-Beiträgen AHV, IV, EO, ALV, Verwaltungskosten	-122.00					
3052.00	AG-Beiträge an Pensionskasse	2'959.80		3'000.00		2'911.20	
3053.00	AG-Beiträge an Unfall- und Personal-Haftpflichtversicherungen	530.25		450.00		692.20	
3054.00	AG-Beiträge an Familienausgleichskasse	600.10		800.00		608.80	
3055.00	AG-Beiträge an Krankentaggeldversicherungen	71.10		100.00		93.50	
3090.00	Aus- und Weiterbildung des Personals	245.40		1'000.00		323.10	
3091.00	Personalwerbung	380.00		1'000.00		380.00	
3099.00	Übriger Personalaufwand	450.80		2'000.00		733.25	
3100.00	Büromaterial	1'087.40		2'000.00		1'454.45	
3101.00	Betriebs- und Verbrauchsmaterial	267.65		1'500.00		723.69	
3102.00	Drucksachen, Publikationen	221.50		1'000.00		610.50	
3102.02	Inserate	6'498.05		8'000.00		7'314.60	
3103.00	Fachliteratur, Zeitschriften	1'849.60		2'500.00		1'986.20	
3105.00	Lebensmittel			1'000.00		31.15	
3110.00	Anschaffung Büromöbel und -geräte	1'075.00		1'500.00		261.70	
3113.00	Anschaffung Hardware	756.55		12'000.00			

Funktionale Gliederung		Rechnung 2021		Budget 2021		Rechnung 2020	
		Aufwand	Ertrag	Aufwand	Ertrag	Aufwand	Ertrag
3118.00	Anschaffung immaterielle Anlagen	14'108.70		15'000.00			
3130.00	Dienstleistungen Dritter	7'564.21		7'500.00		8'338.25	
3132.00	Externe Rechnungsführung und Buchprüfungsaufwand	15'822.05		21'000.00		14'822.95	
3134.00	Sachversicherungsprämien	920.00		2'000.00		920.00	
3150.00	Unterhalt Büromöbel und -geräte			2'000.00			
3153.00	Informatik-Unterhalt (Hardware)	942.05		2'000.00			
3158.00	Unterhalt immaterielle Anlagen (Software)	2'279.75		4'500.00		1'236.85	
3159.00	Unterhalt übrige mobile Anlagen			1'000.00		1'066.90	
3162.00	Raten für operatives Leasing			1'100.00		1'047.00	
3170.01	Spesenvergütungen	1'642.00		1'500.00		977.90	
3170.02	Repräsentationskosten	913.50		1'000.00			
3199.02	Übriger Betriebsaufwand			500.00			
3612.10	Entschädigung für Steuerbezug natürliche Personen	17'305.15		15'000.00		17'593.00	
3612.11	Entschädigung für Steuerbezug juristische Personen	2'530.40		1'200.00		2'650.15	
4260.00	Rückerstattungen				6'000.00		
3501	Gottesdienst	332'864.90		361'200.00		364'626.08	
3010.01	Löhne Pfarrer, Vikar, Pastoralassistent und Diakon mit Gemeindeleitungsfunktion, Pfarreiadministrato	256'086.10		268'400.00		283'489.35	
3010.02	Aushilfen im Verkündigungsdienst			2'000.00			
3050.00	AG-Beiträge AHV, IV, EO, ALV, Verwaltungskosten	16'606.95		17'200.00		18'222.00	
3052.00	AG-Beiträge an Pensionskasse	33'229.50		35'300.00		36'784.30	
3053.00	AG-Beiträge BU NBU	2'896.50		2'950.00		3'101.75	
3054.00	AG-Beiträge FAK	3'073.00		3'200.00		3'401.70	
3055.00	AG-Beiträge KTG	614.90		650.00		680.50	
3090.00	Aus- und Weiterbildung des Personals			3'000.00		1'361.65	
3091.00	Personalwerbung			2'000.00			
3099.00	Übriger Personalaufwand			1'000.00			

Funktionale Gliederung		Rechnung 2021		Budget 2021		Rechnung 2020	
		Aufwand	Ertrag	Aufwand	Ertrag	Aufwand	Ertrag
3101.01	Kirchenschmuck	4'744.70		8'000.00		3'217.00	
3101.02	Hostien, Messwein, Kerzen	5'008.55		4'000.00		2'813.13	
3101.04	Diverses Verbrauchsmaterial	638.25		2'000.00		1'370.80	
3112.01	Anschaffung von Paramenten, kirchlichen Gewändern			500.00			
3119.00	Anschaffung von übrigen nicht aktivierbaren Anlagen	3'620.55		2'000.00		4'668.45	
3130.00	Dienstleistungen Dritter	325.90		1'000.00		861.35	
3152.01	Unterhalt von Paramenten, kirchlichen Gewändern			2'000.00			
3170.00	Reisekosten und Spesen	6'020.00		6'000.00		4'654.10	
3502	Diakonie und Seelsorge	12'271.70		26'500.00		16'381.35	
3099.00	Übriger Personalaufwand	41.35		1'500.00		417.60	
3103.00	Fachliteratur, Zeitschriften			1'000.00			
3130.00	Dienstleistungen Dritter	600.00		1'500.00		300.00	
3171.00	Pfarreianlässe	3'459.45		8'000.00		1'389.85	
3636.01	Beiträge an pfarreieigene Vereine und Gruppen			4'000.00		120.00	
3636.02	Beiträge an Institutionen im Inland	50.00		1'500.00		2'416.40	
3636.03	Beiträge Paulusakademie	1'000.00					
3637.01	Beiträge an Ministranten	3'900.00		4'000.00		3'900.00	
3637.03	Beiträge an Firmlinge			1'000.00			
3637.04	Beiträge an Jugendliche	2'000.00		2'000.00		2'000.00	
3637.05	Beiträge an private Haushalte					5'000.00	
3637.06	Beiträge an Senioren	1'220.90		2'000.00		837.50	
3503	Bildung	87'684.20		94'800.00		80'115.65	
3010.01	Besoldung Katechetin inkl. Praktikanten	67'085.00		68'300.00		62'324.75	
3010.02	Dienstaltersgeschenke	1'915.10		2'000.00			
3050.00	AG-Beiträge AHV, IV, EO, ALV, Verwaltungskosten	4'474.20		4'500.00		4'005.70	
3052.00	AG-Beiträge an andere Pensionskassen	5'055.60		5'400.00		4'834.70	

Funktionale Gliederung		Rechnung 2021		Budget 2021		Rechnung 2020	
		Aufwand	Ertrag	Aufwand	Ertrag	Aufwand	Ertrag
3053.00	AG-Beiträge an Unfall- und Personal-Haftpflichtversicherungen	619.00		600.00		570.60	
3054.00	AG-Beiträge an Familienausgleichskasse	828.00		800.00		748.00	
3055.00	AG-Beiträge an Krankentaggeldversicherungen	166.00		200.00		149.65	
3090.00	Aus- und Weiterbildung des Personals			2'000.00			
3091.00	Personalwerbung			1'000.00			
3099.00	Übriger Personalaufwand	593.50		500.00		161.30	
3104.00	Lehrmittel	1'433.60		2'500.00		1'980.90	
3130.00	Dienstleistungen Dritter	5'142.75		5'000.00		5'205.05	
3170.00	Reisekosten und Spesen	371.45		2'000.00		135.00	
3504	Kultur	67'092.35		63'200.00		50'595.55	
3010.01	Löhne Organisten	20'800.95		15'000.00		9'680.45	
3010.02	Löhne Chorleiter	32'387.45		25'000.00		25'497.50	
3050.00	AG-Beiträge AHV, IV, EO, ALV, Verwaltungskosten	2'107.95		2'500.00		1'348.80	
3053.00	AG-Beiträge an Unfall- und Personal-Haftpflichtversicherungen	150.40		100.00		96.50	
3054.00	AG-Beiträge an Familienausgleichskasse	394.00		500.00		251.95	
3055.00	AG-Beiträge an Krankentaggeldversicherungen	120.60		100.00		80.85	
3099.00	Übriger Personalaufwand			500.00			
3103.00	Musikmaterial, Musiknoten			500.00			
3130.00	Dienstleistungen Dritter	8'767.00		15'000.00		11'412.00	
3170.00	Reisekosten und Spesen	364.00		1'000.00		227.50	
3636.01	Beiträge an den Kirchenchor/Orchesternessen	2'000.00		3'000.00		2'000.00	
3506	Kirchliche Liegenschaften	274'962.85	71'912.50	280'300.00	67'500.00	214'286.15	62'700.60
3010.01	Besoldung Sakristan	19'613.85		24'000.00		17'169.60	
3010.02	Besoldung Hauswartung	19'444.95		19'500.00		22'047.90	
3010.03	Besoldung Reinigung	18'287.55		18'000.00		14'095.60	
3010.09	Erstattung von Lohn des Verwaltungs- und Betriebspersonals	-770.00				-1'742.30	

Funktionale Gliederung		Rechnung 2021		Budget 2021		Rechnung 2020	
		Aufwand	Ertrag	Aufwand	Ertrag	Aufwand	Ertrag
3050.00	AG-Beiträge AHV, IV, EO, ALV, Verwaltungskosten	3'223.55		3'500.00		2'852.45	
3052.00	AG-Beiträge an Pensionskassen	2'025.00		2'000.00		1'968.75	
3053.00	AG-Beiträge an Unfall- und Personal-Haftpflichtversicherungen	419.30		500.00		397.80	
3054.00	AG-Beiträge an Familienausgleichskasse	595.90		650.00		532.35	
3055.00	AG-Beiträge an Krankentaggeldversicherungen	124.05		200.00		106.65	
3090.00	Aus- und Weiterbildung des Personals			500.00			
3091.00	Personalwerbung			500.00			
3099.00	Übriger Personalaufwand			500.00			
3101.00	Betriebs- und Verbrauchsmaterial	1'915.55		2'500.00		1'213.40	
3111.00	Anschaffung Apparate, Maschinen, Geräte, Fahrzeuge, Werkzeuge.	4'284.40		1'500.00		164.95	
3120.01	Wasser und Abwasser	3'425.60		3'000.00		3'250.30	
3120.02	Energie	13'840.90		13'000.00		13'981.80	
3120.03	Heizmaterial	22'212.40		20'000.00		-14'698.40	
3120.04	Kehrichtabfuhrgebühren	682.45		1'500.00		657.90	
3130.00	Dienstleistungen Dritter	14'951.00		15'500.00			
3134.00	Sachversicherungsprämien	8'447.85		8'500.00		8'447.85	
3144.00	Unterhalt Hochbauten, Gebäude	51'191.55		55'000.00		53'338.95	
3144.02	Unterhalt Hochbauten, Gebäude Bäretswil	14'368.65		12'000.00		11'515.35	
3151.00	Unterhalt Apparate, Maschinen, Geräte, Fahrzeuge, Werkzeuge	1'286.10		2'000.00		1'198.65	
3160.00	Mietkosten Pfarrhaus Fischenthal	35'556.00		36'000.00		35'556.00	
3170.00	Reisekosten und Spesen	12.00					
3300.40	Planmässige Abschreibungen Hochbauten VV	39'824.25		39'950.00		42'230.60	
4260.00	Rückerstattungen Dritter		20'976.50		9'000.00		5'764.60
4470.01	Mietzinserträge LG Fischenthal		25'736.00		29'500.00		29'136.00
4470.02	Mietzinserträge LG Bauma		12'000.00		15'500.00		14'400.00
4470.03	Mietzinserträge LG Bäretswil		13'200.00		13'000.00		13'200.00
4472.00	Vergütung für Benützungen Liegenschaften VV				500.00		200.00

Funktionale Gliederung		Rechnung 2021		Budget 2021		Rechnung 2020	
		Aufwand	Ertrag	Aufwand	Ertrag	Aufwand	Ertrag
9	FINANZEN UND STEUERN	71'370.54	920'412.05	64'300.00	999'650.00	70'251.31	863'115.68
91	Steuern	3'120.42	680'198.74	1'750.00	624'000.00	-412.91	683'438.62
910	Steuern	3'120.42	680'198.74	1'750.00	624'000.00	-412.91	683'438.62
9100	Allgemeine Gemeindesteuern	3'120.42	680'198.74	1'750.00	624'000.00	-412.91	683'438.62
3180.01	Wertberichtigungen auf Forderungen Steuern natürliche Personen	400.00		1'750.00		-2'134.63	
3181.01	Tatsächliche Forderungsverluste Steuern natürliche Personen	2'720.42				1'665.72	
3181.02	Tatsächliche Forderungsverluste Steuern juristische Personen					56.00	
4000.00	Einkommenssteuern natürliche Personen Rechnungsjahr		490'943.99		467'900.00		478'398.92
4000.10	Einkommenssteuern natürliche Personen früherer Jahre		64'904.26		41'700.00		57'534.36
4000.20	Nachsteuern Einkommenssteuern natürliche Personen		460.11		1'900.00		3'567.39
4000.40	Aktive Steuerauscheidungen Einkommenssteuern natürliche Personen		5'646.25		1'600.00		4'255.80
4000.50	Passive Steuerauscheidungen Einkommenssteuern natürliche Personen		-12'226.45		-5'300.00		-6'443.85
4001.00	Vermögenssteuern natürliche Personen Rechnungsjahr		51'819.76		48'000.00		49'501.38
4001.10	Vermögenssteuern natürliche Personen früherer Jahre		9'923.94		8'300.00		8'668.64
4001.20	Nachsteuern Vermögenssteuern natürliche Personen		84.03		1'600.00		1'819.24
4001.40	Aktive Steuerauscheidungen Vermögenssteuern natürliche Personen		1'848.35		600.00		1'664.40
4001.50	Passive Steuerauscheidungen Vermögenssteuern natürliche Personen		-1'380.80		-1'100.00		-1'386.65
4002.00	Quellensteuern natürliche Personen		12'432.90		16'000.00		5'084.90

Funktionale Gliederung		Rechnung 2021		Budget 2021		Rechnung 2020	
		Aufwand	Ertrag	Aufwand	Ertrag	Aufwand	Ertrag
4010.00	Gewinnsteuern juristische Personen Rechnungsjahr		45'476.81		33'600.00		48'594.94
4010.10	Gewinnsteuern juristische Personen früherer Jahre		24'940.69		8'000.00		28'488.51
4010.20	Nachsteuern Gewinnsteuern juristische Personen		21.65				78.28
4010.40	Aktive Steuerauscheidungen Gewinnsteuern juristische Personen		5'145.65		2'700.00		5'735.90
4010.50	Passive Steuerauscheidungen Gewinnsteuern juristische Personen		-24'904.10		-5'900.00		-7'619.10
4010.60	Pauschale Steueranrechnung juristische Personen						-45.15
4011.00	Kapitalsteuern juristische Personen Rechnungsjahr		5'455.39		4'600.00		5'501.66
4011.10	Kapitalsteuern juristische Personen früherer Jahre		177.66		300.00		414.54
4011.20	Nachsteuern Kapitalsteuern juristische Personen		13.70				0.81
4011.40	Aktive Steuerauscheidungen Kapitalsteuern juristische Personen		263.05		100.00		346.95
4011.50	Passive Steuerauscheidungen Kapitalsteuern juristische Personen		-848.10		-600.00		-723.25
93	Finanz- und Lastenausgleich	65'396.00	297'915.00	58'500.00	345'000.00	67'574.00	345'364.00
930	Finanz- und Lastenausgleich	65'396.00	297'915.00	58'500.00	345'000.00	67'574.00	345'364.00
9300	Finanzierung der Kantonalkirche und Finanzausgleich	65'396.00	297'915.00	58'500.00	345'000.00	67'574.00	345'364.00
3631.00	Beitrag an die Zentralkasse	65'396.00		58'500.00		67'574.00	
4621.60	Normaufwandsausgleich		293'760.00		345'000.00		345'364.00
4631.01	Unterstützungsbeitrag STAF		4'155.00				
96	Vermögens- und Schuldenverwaltung	2'854.12	1'218.80	4'050.00	5'200.00	3'090.22	2'378.04
961	Zinsen	2'854.12	1'218.80	4'050.00	5'200.00	3'090.22	2'378.04

Funktionale Gliederung		Rechnung 2021		Budget 2021		Rechnung 2020	
		Aufwand	Ertrag	Aufwand	Ertrag	Aufwand	Ertrag
9610	Zinsen	2'854.12	1'218.80	4'050.00	5'200.00	3'090.22	2'378.04
3181.01	Abschreibungen und Erlasse von Zinsforderungen auf Steuern natürliche Personen	93.33		200.00			
3401.00	Verzinsung Finanzverbindlichkeiten	2'200.15		2'150.00		2'348.50	
3499.10	Vergütungszinsen auf Steuern natürliche Personen	560.64		1'700.00		741.72	
4400.00	Zinsen flüssige Mittel		0.25				0.20
4401.10	Zinsen auf Steuerforderungen natürliche Personen		1'218.55		5'200.00		2'377.84
97	Rückverteilungen		142.55		600.00		248.80
971	Rückverteilungen aus CO2-Abgabe		142.55		600.00		248.80
9710	Rückverteilungen aus CO2-Abgabe		142.55		600.00		248.80
4699.10	Rückverteilung CO2-Abgabe		142.55		600.00		248.80
99	Nicht aufgeteilte Posten		-59'063.04		24'850.00		-168'313.78
995	Neutrale Aufwendungen und Erträge						160.11
9950	Neutrale Aufwendungen und Erträge						160.11
4390.00	Übriger Ertrag						160.11
999	Abschluss		-59'063.04		24'850.00		-168'473.89
9999	Abschluss		-59'063.04		24'850.00		-168'473.89
9000.00	Ertragsüberschuss		-59'063.04				-168'473.89
9001.00	Aufwandüberschuss				24'850.00		
	Gesamtergebnis	992'324.55	992'324.55	1'073'150.00	1'073'150.00	925'816.28	925'816.28
		992'324.55	992'324.55	1'073'150.00	1'073'150.00	925'816.28	925'816.28

Investitionsrechnung Verwaltungsvermögen

Einzelkonten nach Funktionen		Rechnung 2021		Budget 2021		Rechnung 2020	
		Ausgaben	Einnahmen	Ausgaben	Einnahmen	Ausgaben	Einnahmen
3	Kirchenwesen und religiöse Angelegenheiten	30'047.25	0.00	32'500.00	0.00	0.00	0.00
3506	Kirchliche Liegenschaften	30'047.25	0.00	32'500.00	0.00	0.00	0.00
5040.00	Hochbauten	30'047.25		32'500.00		0.00	
9	Finanzen und Steuern	0.00	30'047.25	0.00	32'500.00	0.00	0.00
9999	Abschluss	0.00	30'047.25	0.00	32'500.00	0.00	0.00
5900.00	Passivierung Einnahmen	0.00		0.00		0.00	
6900.00	Aktivierung Ausgaben		30'047.25		32'500.00		0.00

Investitionsrechnung Finanzvermögen

Einzelkonten nach Funktionen		Rechnung 2021		Budget 2021		Rechnung 2020	
		Ausgaben	Einnahmen	Ausgaben	Einnahmen	Ausgaben	Einnahmen
9	Finanzen und Steuern	0.00	0.00	0.00	0.00	0.00	0.00
9630	Liegenschaften des Finanzvermögens	0.00	0.00	0.00	0.00	0.00	0.00
9999	Abschluss	0.00	0.00	0.00	0.00	0.00	0.00
7990.00	Abgang Sachanlagen FV	0.00		0.00		0.00	
8990.00	Zugang Sachanlagen FV		0.00		0.00		0.00

		Bilanz 31.12.20	Bilanz 31.12.21	Zu- / Abnahme
1	Aktiven	1'438'031.34	1'530'065.28	92'033.94
10	Finanzvermögen (FV)	1'029'663.69	1'131'474.63	101'810.94
100	Flüssige Mittel und kurzfristige Geldanlagen	734'186.03	851'758.60	117'572.57
1000	Kasse	170.15	247.50	77.35
1000.10	Kasse Blumen Fischenthal	170.15	247.50	77.35
1002	Bank	734'015.88	851'511.10	117'495.22
1002.00	Bankkonto	732'216.73	849'111.70	116'894.97
1002.02	Bankkonto Blumen Fischenthal	898.35	898.45	0.10
1002.03	Bankkonto Blumen Bäretswil	900.80	1'500.95	600.15
101	Forderungen	240'308.51	218'479.28	-21'829.23
1011	Kontokorrente mit Dritten	108'370.73	76'717.43	-31'653.30
1011.01	Kontokorrent Politische Gemeinde Diverse	93'413.73	67'051.38	-26'362.35
1011.02	Kontokorrent Politische Gemeinde Bäretswil	14'957.00	9'666.05	-5'290.95
1012	Steuerforderungen	125'063.78	132'353.70	7'289.92
1012.00	Restanzen Kirchensteuer	131'663.78	139'353.70	7'689.92
1012.09	WB auf Forderungen allgemeine Kirchgemeinde	-6'600.00	-7'000.00	-400.00
1019	Übrige Forderungen	6'874.00	9'408.15	2'534.15
1019.10	Guthaben bei Sozialversicherungsanstalt	4'310.25	6'069.75	1'759.50
1019.11	Guthaben bei Personalvorsorgeeinrichtungen	2'563.75	2'783.90	220.15
1019.12	Guthaben bei Kranken- und Unfallversicherungen		554.50	554.50
104	Aktive Rechnungsabgrenzungen (RA)	21'529.30	1'903.40	-19'625.90
1040	Aktive RA Personalaufwand	11'001.70		-11'001.70
1040.00	Aktive RA Personalaufwand	11'001.70		-11'001.70
1041	Aktive RA Sach- und übriger Betriebsaufwand	6'554.40	840.10	-5'714.30

		Bilanz 31.12.20	Bilanz 31.12.21	Zu- / Abnahme
1041.00	Aktive RA Sach- und übriger Betriebsaufwand	6'554.40	840.10	-5'714.30
1045	Aktive RA übriger betrieblicher Ertrag	3'973.20	1'063.30	-2'909.90
1045.00	Aktive RA übriger betrieblicher Ertrag	3'973.20	1'063.30	-2'909.90
106	Vorräte und angefangene Arbeiten	33'639.85	59'333.35	25'693.50
1061	Roh- und Hilfsmaterial	33'639.85	59'333.35	25'693.50
1061.00	Vorräte Roh- und Hilfsmaterial	33'639.85	59'333.35	25'693.50
14	Verwaltungsvermögen (VV)	408'367.65	398'590.65	-9'777.00
140	Sachanlagen Verwaltungsvermögen	408'367.65	398'590.65	-9'777.00
1404	Hochbauten	408'367.65	398'590.65	-9'777.00
1404.00	Hochbauten allgemeiner Haushalt	507'871.85	537'919.10	30'047.25
1404.09	WB Hochbauten allgemeiner Haushalt	-99'504.20	-139'328.45	-39'824.25
2	Passiven	-1'438'031.34	-1'530'065.28	-92'033.94
20	Fremdkapital (FK)	-334'764.05	-367'734.95	-32'970.90
200	Laufende Verbindlichkeiten	-14'551.75	-66'072.65	-51'520.90
2000	Laufende Verbindlichkeiten aus Lieferungen und Leistungen von Dritten	-14'551.75	-66'072.65	-51'520.90
2000.00	Kreditoren Sammelkonto	-14'364.40	-66'072.65	-51'708.25
2000.12	Kranken- und Unfallversicherungen	-187.35		187.35
204	Passive Rechnungsabgrenzungen (RA)	-10'212.30	-11'662.30	-1'450.00
2040	Passive RA Personalaufwand	-4'303.70	-11'662.30	-7'358.60
2040.00	Passive RA Personalaufwand	-4'303.70	-11'662.30	-7'358.60
2045	Passive RA übriger betrieblicher Ertrag	-5'908.60		5'908.60
2045.00	Passive RA übriger betrieblicher Ertrag	-5'908.60		5'908.60

		Bilanz 31.12.20	Bilanz 31.12.21	Zu- / Abnahme
206	Langfristige Finanzverbindlichkeiten	-310'000.00	-290'000.00	20'000.00
2064	Darlehen, Schuldscheine	-310'000.00	-290'000.00	20'000.00
2064.00	Langfristige Darlehen	-310'000.00	-290'000.00	20'000.00
29	Eigenkapital (EK)	-1'103'267.29	-1'162'330.33	-59'063.04
299	Bilanzüberschuss/-fehlbetrag	-1'103'267.29	-1'162'330.33	-59'063.04
2990	Jahresergebnis	-168'473.89	-59'063.04	109'410.85
2990.00	Jahresergebnis	-168'473.89	-59'063.04	109'410.85
2999	Kumulierte Ergebnisse der Vorjahre	-934'793.40	-1'103'267.29	-168'473.89
2999.00	Kumulierte Ergebnisse der Vorjahre	-934'793.40	-1'103'267.29	-168'473.89
Gewinn / Verlust				